TOYOTA

ALWAYS A BETTER WAY

So aktivierst du den anonymen Modus in der MyT App – **Anleitung**

MyT | Connected Services

Anonymer Modus

Im anonymen Modus wird die Geolokalisierung deaktiviert.

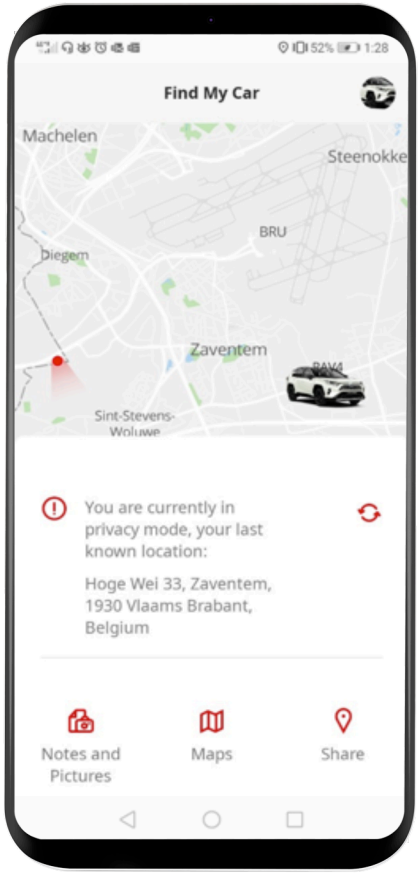

Anonymer Modus aktivieren: **Überblick**

Schritt 1 Klicke vom Startbildschirm aus auf das Radsymbol .

Schritt 2 Klicke auf „Einstellungen“.

Schritt 3 Klicke auf „Auto“.

Schritt 4 Klicke auf den Schalter „Anonymer Modus“.

Anonymer Modus aktivieren : **Schritt 1**

Klicke vom Startbildschirm aus auf das Radsymbol .

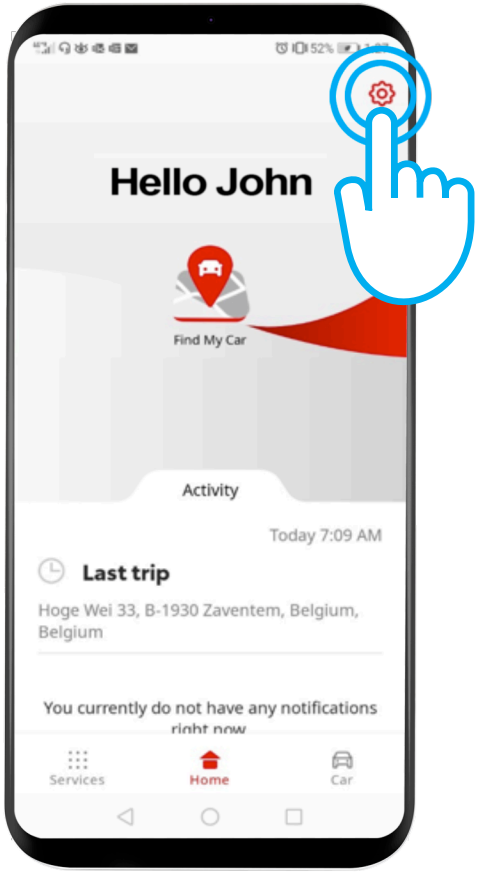

Anonymer Modus aktivieren : **Schritt 2**

Klicke auf „Einstellungen“.

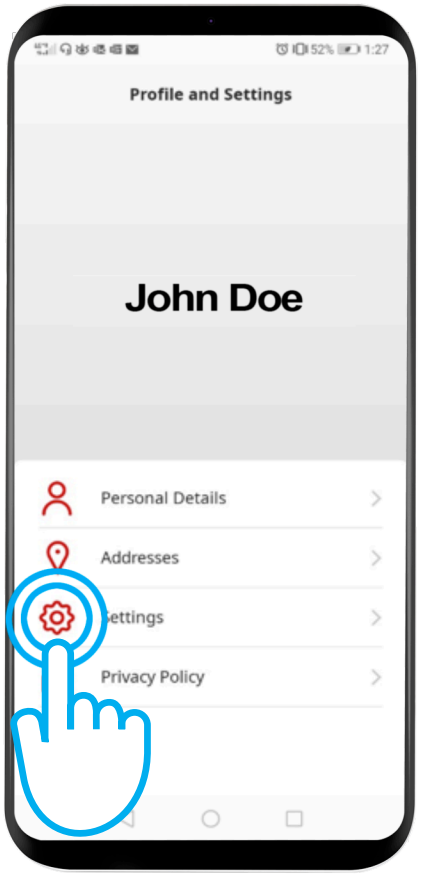

Anonymer Modus aktivieren : **Schritt 3**

Klicke auf den Reiter „Auto“.

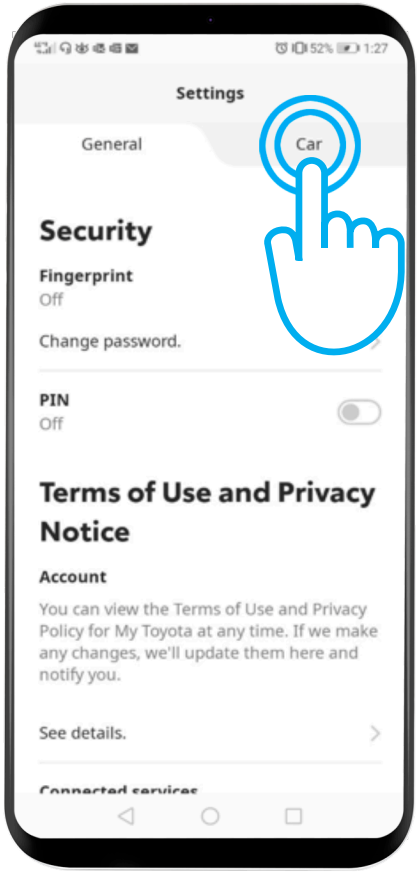

Anonymer Modus aktivieren : **Schritt 4**

Dies ist das Menü für die Datenübertragung:

„Aus“ – der anonyme Modus ist deaktiviert und dein Toyota sendet Geolokalisierungsdaten an die MyT App.

„Ein“ – das Senden von Geolokalisierungsdaten ist unterbrochen.

Klicke auf den Schalter, um den anonymen Modus zu aktivieren.

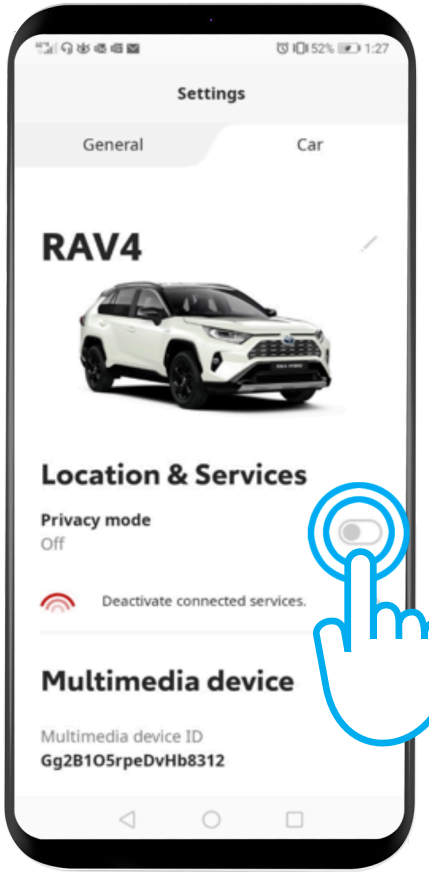

Anonymer Modus aktivieren : **Schritt 4 Forts.**

Der anonyme Modus ist nun EINgeschaltet.

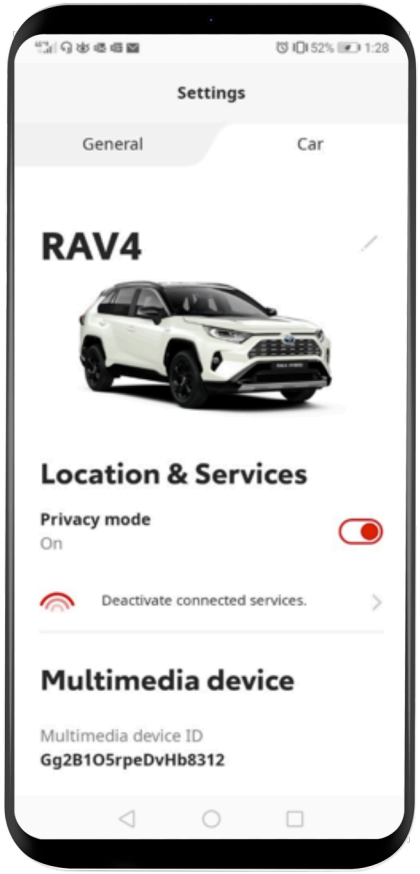

Anonymer Modus aktivieren : **Schritt 4 Forts.**

Wenn du versuchst, die Parkposition abzurufen, siehst du die folgende Nachricht:

„Du befindest dich aktuell im anonymen Modus.
Letzter bekannter Standort: ...“

Hier wird dann der letzte Standort angezeigt, der vor der Aktivierung des anonymen Modus übermittelt wurde.
Der tatsächliche Standort kann von dieser Position abweichen, wenn das Fahrzeug bewegt wurde und der anonyme Modus aktiviert ist.

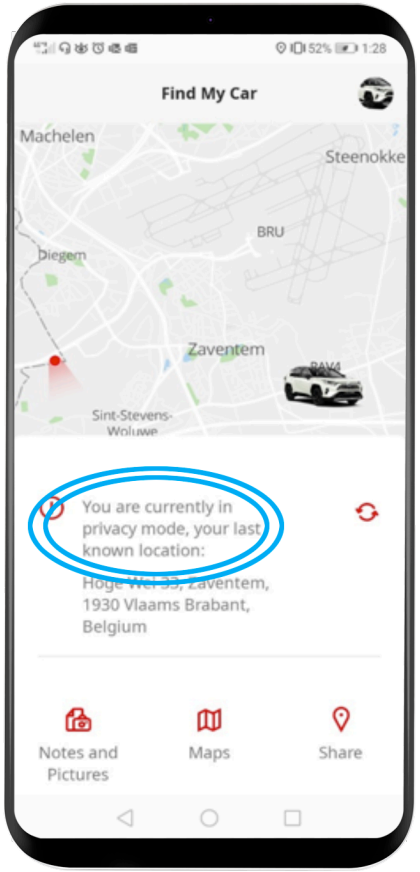

MyT | App

Einfach verbinden. Einfach mehr erleben.

MyT | Connected Services